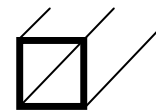


Vierkantrohr, geschweißt

- 38 -



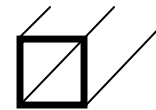
Geschweißte Edelstahlrohre

nicht wärmebehandelt in Herstellungslängen von ca. 6 m

Abmessung	kg/mtr.	W.-Nr. 1.4301	geschl. K 240/320 1.4301	W.-Nr. 1.4571
10,0 x 10,0 x 1,0	0,313	x		
15,0 x 15,0 x 1,0	0,453	x		
15,0 x 1,5	0,661	x		
16,0 x 16,0 x 1,5	0,690	x		
20,0 x 20,0 x 1,0	0,611	x	x	
20,0 x 1,5	0,890	x		
20,0 x 2,0	1,159	x	x	x
25,0 x 25,0 x 1,0	0,771	x		
25,0 x 1,2	0,917	x		
25,0 x 1,5	1,129	x		
25,0 x 2,0	1,475	x	x	x
30,0 x 30,0 x 1,0	0,931	x		
30,0 x 1,2	1,108	x		
30,0 x 1,5	1,371	x		
30,0 x 2,0	1,795	x	x	x
30,0 x 3,0	2,643	x		
35,0 x 35,0 x 1,5	1,612	x		
35,0 x 2,0	2,115	x	x	
35,0 x 3,0	3,024	x		
40,0 x 40,0 x 1,2	1,494	x		
40,0 x 1,5	1,852	x		
40,0 x 2,0	2,434	x	x	x
40,0 x 2,5	3,003	x		
40,0 x 3,0	3,562	x	x	x
40,0 x 4,0	4,737	x		x
45,0 x 45,0 x 2,0	2,756	x		
50,0 x 50,0 x 1,5	2,332	x		
50,0 x 2,0	3,078	x	x	x
50,0 x 2,5	3,806	x		
50,0 x 3,0	4,533	x		x
50,0 x 4,0	5,997	x	x	x
60,0 x 60,0 x 2,0	3,724	x	x	
60,0 x 2,5	4,612	x		
60,0 x 3,0	5,494	x		x
60,0 x 4,0	7,267	x		x
80,0 x 80,0 x 2,0	5,040	x		

Weitere Qualitäten und Abmessungen aus Werksvorrat lieferbar, auch in geschliffener Ausführung.

Vierkantrohr, geschweißt

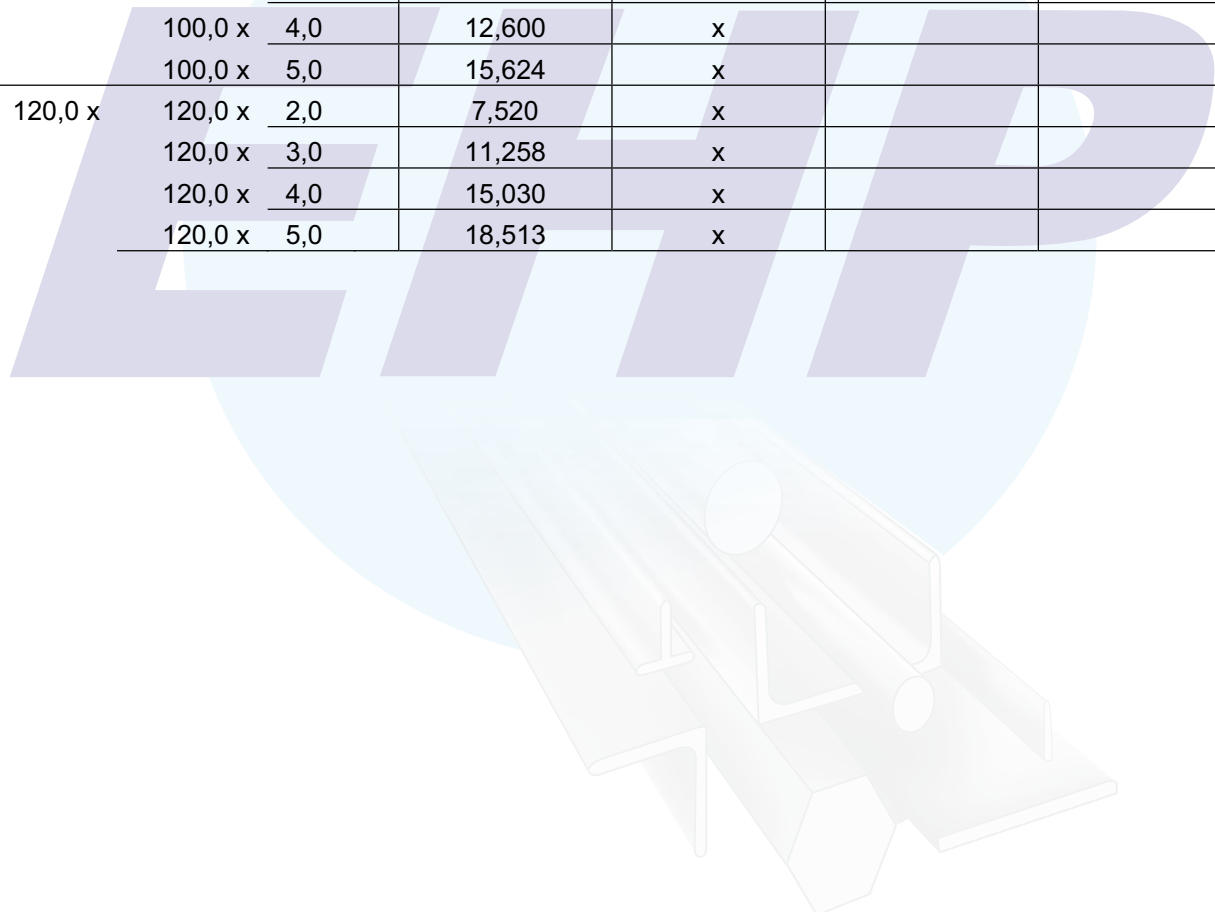


- 39 -

Geschweißte Edelstahlrohre

nicht wärmebehandelt in Herstellungslängen von ca. 6 m

Abmessung			kg/mtr.	W.-Nr. 1.4301	geschl. K 240/320 1.4301	W.-Nr. 1.4571
	80,0 x	2,5	6,268	x		
	80,0 x	3,0	7,484	x		x
	80,0 x	4,0	9,878	x		x
	80,0 x	5,0	12,348	x		x
100,0 x	100,0 x	2,0	6,400	x	x	x
	100,0 x	3,0	9,525	x		
	100,0 x	4,0	12,600	x		
	100,0 x	5,0	15,624	x		
120,0 x	120,0 x	2,0	7,520	x		
	120,0 x	3,0	11,258	x		
	120,0 x	4,0	15,030	x		
	120,0 x	5,0	18,513	x		



Weitere Qualitäten und Abmessungen aus Werksvorrat lieferbar, auch in geschliffener Ausführung.



Notizen

